



HandyCAD Mark II Version 6.0

Advance Command

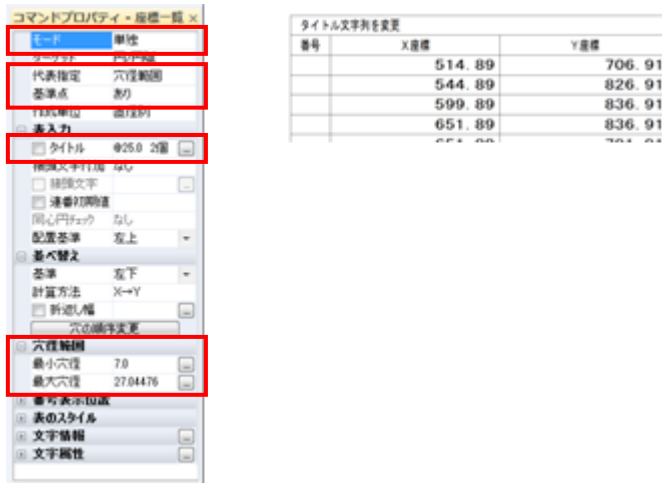
バージョンアップ情報

1. 座標一覧	1
2. 座標出力	1
3. 引出座標	2
4. 板カム	2
5. ヘソ逃	2

アドバンスコマンド

■座標一覧

1. モードを単独指定にすることで選択順に出力できるようにしました。
2. 代表指定に穴径範囲を追加しました。
3. 基準点を指定できるようにしました。
4. 作成する表のタイトルを入力できるようにしました。



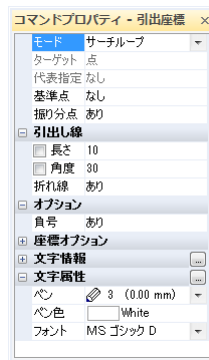
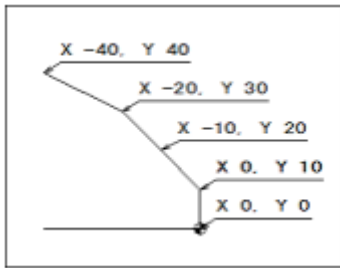
■座標出力

1. モードを単独指定にすることで選択順に出力できるようにしました。
2. 代表指定に穴径範囲を追加しました。
3. 基準点を指定できるようにしました。



■引出座標

1. 点/円（中心点）/シンボル（基準点）/サーチループ認識要素の端点の引出寸法線を作成します。



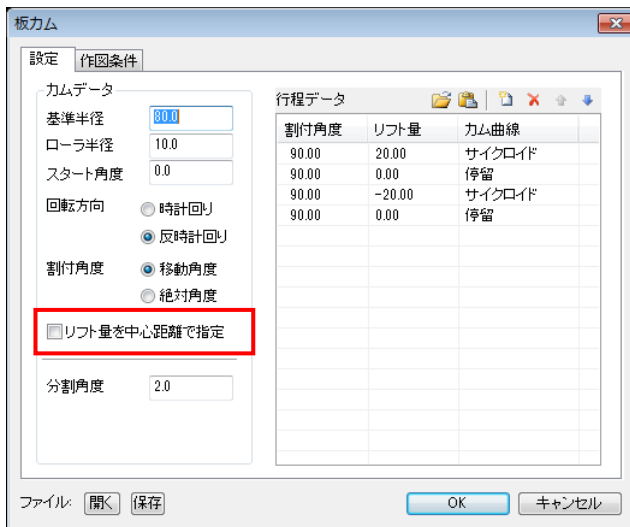
2. 座標オプションの設定が豊富でさまざまな表示形式に対応できます。

横軸、縦軸の呼び名や並びの変更、座標値の2倍表示などが可能です。



■板カム

1. リフト量をカム中心からの距離で表現する設定を追加しました。



■ヘソ逃

1. ヘソ逃がし円の配置角度を複数指定することが可能になりました。

指定する角度は0度からの絶対角度を入力します。

